



№9 (203) октябрь 2018  
САРАТОВ

# ИЗВЕСТИЯ

## медицинского университета

### Пути решения кадровых проблем сельского здравоохранения Саратовской области

Встреча прошла в формате традиционной для СГМУ Ярмарки вакансий. Представители 7 отдаленных районов Саратовской области – главные врачи районных больниц Романовского, Самойловского, Турковского, Озинского, Александрово-Гайского, Ивanteevского, Перелобского районов – презентовали свои лечебные учреждения, рассказывали о материально-технических базах медицинских организаций, вакантных местах, их оснащенности, предусматриваемых в каждом отдельном районе социальных выплатах и гарантиях молодым специалистам.

Администрацию СГМУ представляли проректор по учебной работе – директор Института подготовки кадров высшей квалификации и до-

10 октября на базе Саратовского государственного медицинского университета им. В.И. Разумовского состоялась встреча студентов-медиков с представителями регионального минздрава и администрации университета, а также руководителями медицинских организаций Саратовской области.

Мероприятие состояло из двух частей: первая встреча прошла с участием студентов, обучающихся в СГМУ по целевому направлению из отдаленных районов Саратовской области. Участниками второй части стали студенты 5-6-х курсов, рассматривающие возможность дальнейшего трудоустройства в сельской местности. Стоит отметить, что среди участников второй встречи было немало студентов, приехавших на обучение в Саратовский ГМУ из Казахстана. Узнав о предстоящей ярмарке вакансий с участием главных врачей районных больниц, ребята изъявили желание присутствовать на встрече, поскольку многие из них планируют после получения диплома о высшем медицинском образовании трудоустроиться в Саратовской области.

Открыла собрание проректор по учебной работе И.О. Бугаева. Она поприветствовала собравшихся и отметила актуальность данного мероприятия в контексте активизации и углубления работы, направленной на решение кадрового вопроса, существующего в сельском здравоохранении.

И.О. Бугаева озвучила основную миссию Саратовского ГМУ, как базового университета региона по подготовке кадров для системы здравоохранения. Имея более чем столетнюю историю, СГМУ всегда ставил своей первоочередной задачей качественную подготовку высококлассных специалистов, имеющих инновационное мышление, стремящихся к постоянному саморазвитию, научному и практическому поиску.

Как один из старейших и передовых медицинских университетов нашей страны, Саратовский медицинский университет обладает всеми необходимыми мощностями и возможностями не только для выполнения своей основной задачи – подготовки высококвалифицированных специалистов – но и ежегодно совершенствует и модернизирует этот процесс в соответствии с требованиями времени, техническим прогрессом и глобальной цифровой эволюцией.

Учитывая основную тему собрания, И.О. Бугаева остановилась на подготовке специалистов по целевому набору. Сегодня на всех курсах в Саратовском медуниверситете обучаются 940 студентов, принятых по целевому направлению от регионального министерства и районных муниципалитетов. На 1-й курс в этом году поступили 168 целевиков, проживающих в Саратовской области.

Поговорив о качестве подготовки будущих врачей, участники встречи перешли к рассмотрению вопроса закрепления врачебных кадров на селе.

Решением этой проблемы определенно является консолидация усилий со стороны регионального министерства, районных администраций и профильного университета. В ходе презентаций своих районных больниц главные врачи, присутствующие на встрече, подробно останавливались на мерах и способах поддержки молодых кадров. Так, почти во всех районах Саратовской области предусмотрены дополнительные стимулирующие выплаты за первый, второй и третий годы работы. Кроме того, районные власти берут на себя

обязательство по обеспечению врачей жильем, а в некоторых районах предусмотрена полная или частичная оплата коммунальных услуг.

Возвращаясь к теме обучения, а именно переподготовки специалистов высшей квалификации, проректор по лечебной работе М.В. Еругина отметила, что СГМУ осуществляет гибкий подход к повышению квалификации уже сертифицированных специалистов. Внедренная в университете система дистанционного обучения уже зарекомендовала себя как эффективный способ дополнительного обучения молодых кадров, их поддержки со стороны ведущих специалистов университета.

Мероприятие прошло конструктивно. Озвученные предложения заинтересовали аудиторию, а спикеры сошлись во мнении, что решать проблему нехватки врачебных кадров в сельском и районном здравоохранении необходимо совместными усилиями: мало обучить специалиста, важно заинтересовать его вакансией, обеспечить достойную заработную плату и условия труда, предоставить льготы и необходимые социальные гарантии.

Отдел по связям с общественностью



полнительного профессионального образования И.О. Бугаева, проректор по лечебной работе – директор Клинического центра М.В. Еругина, проректор по общественным связям и воспитательной работе В.С. Лойко, а также деканы всех факультетов. От министерства здравоохранения области присутствовала заместитель министра Саратовской области М.Н. Берсенева.

### Чемпионат мира по фехтованию среди ветеранов в Италии

Заведующий кафедрой факультетской терапии лечебного факультета СГМУ, докт. мед. наук, проф. Ю.Г. Шварц стал чемпионом мира по фехтованию среди ветеранов.

Известный кардиолог, сын именитого тренера по фехтованию, основателя саратовской фехтовальной школы Г.И. Шварца, вошел в состав сборной России и принял участие в чемпионате мира по фехтованию среди ветеранов, который стартовал 8 октября в итальянском городе Ливорно.

9 октября Ю.Г. Шварц выступил в возрастной группе 60-69 лет, победив в финале соперников из Великобритании, Австралии и Японии. Он принес первое «золото» в копилку наград сборной России на этом чемпионате. Всего в данной возрастной категории выступали 50 спортсменов со всего мира.




Кроме того, в финале командного турнира сборная России, за которую выступал саратовский кардиолог, стала серебряным призером чемпионата.

Отдел по связям с общественностью

### Международная книжная ярмарка-фестиваль «Волжская волна»

Издательство Саратовского ГМУ приняло участие в работе IV Международной книжной ярмарки-фестиваля «Волжская волна».



Книги, представленные вузом, традиционно вызвали интерес как у гостей и посетителей ярмарки, так и у представителей профессионального сообщества. Так, в рамках фестиваля министерство информации и печати Саратовской области отметило дипломом II степени издание «Василий Иванович Разумовский. 160 лет со дня рождения. Первый ректор Саратовского государственного медицинского университета». Авторы-составители – В.М. Попков, И.О. Бугаева, Е.В. Аленкина, Ю.В. Ищенко. Решение о награждении принималось комиссией, в состав которой входят библиотекари и художники, издатели и редакторы.

В этом году на площадке фестиваля саратовские ценители качественной литературы смогли встретиться с популярными современными писателями. Среди них были С. Лукьяненко и Г. Яхина. Для тех, кто непосредственно участвует в создании книг, наиболее значимой стала возможность обсудить профессиональные вопросы с директором Российской книжной палаты Е.Б. Ногинной.

Отдел по изданию учебно-методической и научной литературы

### X конференция Европейской научной группы по изучению колебаний в сердечно-сосудистой системе

В Вене (Австрия) прошла X конференция Европейской научной группы по изучению колебаний в сердечно-сосудистой системе (European Study Group on Cardiovascular Oscillations).

Программа мероприятия включала ряд симпозиумов, посвященных наиболее актуальным и инновационным исследованиям и разработкам в области изучения физиологии и биофизики ритмических процессов в системе кровообращения. В качестве докладчиков выступили ведущие ученые из Великобритании, Германии, США, Австрии, Италии, России, Нидерландов, Сербии и ряда других стран Европы. Данное мероприятие стало площад-


кой для оживленных научных дискуссий и обмена опытом, создало предпосылки для развития сотрудничества между научными коллективами разных стран.

Ведущий научный сотрудник НИИ кардиологии Саратовского ГМУ, докт. мед. наук А.Р. Киселев представил на секционном заседании конференции доклад «Взаимодействие между 0,1 Гц колебаниями в вариабельности ритма сердца и сигнале фотоплетизмограммы у пациентов после инфаркта миокарда». Присутствующие на секции коллеги из Великобритании, Германии, США и Нидерландов заинтересовались работой молодого саратовского ученого и приняли активное участие в дискуссии.

По итогам конференции был сформирован перечень приоритетных направлений для изучения физиологических и биофизических свойств различных колебаний в сердечно-сосудистой системе, а также определены перспективы трансляции результатов исследований в клиническую практику.

Прошедшая конференция предоставила участникам уникальную возможность познакомиться с инновационными проектами, услышать и увидеть реальные примеры, задать интересующие вопросы авторам, найти пути решения собственных задач.

Научный отдел





## VII Всероссийская межвузовская олимпиада по технике эндохирургических операций

В середине сентября в Учебном центре инновационных технологий на базе РНИМУ им. Н.И. Пирогова (Москва) прошла VII Всероссийская межвузовская олимпиада по технике эндохирургических операций. 34 команды в составе студентов, ординаторов и молодых ученых со всей России боролись за право быть лучшими в малоинвазивной хирургии.

Саратовский ГМУ им. В.И. Разумовского представляли три команды, подготовленные на кафедре оперативной хирургии и топографической анатомии (зав. кафедрой – докт. мед. наук, проф. В.В. Алипов).

Лапароскопический конкурс состоял из двух этапов. I этап – тренажерный – проходил на симуляционных коробочных стойках и включал в себя два испытания. Одному участнику была предложена «двухслойная» перчатка, на верхнем слое которой имелась импровизированная рана. Необходимо было за 15 минут наложить 4 интракорпоральных шва, четко сопоставив края и не повредив внутренний слой. Второй участник выполнял аппендэктомию: в тренажере была подготовлена латексная перчатка, заполненная водой. Конкурсанту предстояло наложить 3 экстракорпоральных узла Редера



и удалить один палец. Каждое задание необходимо было выполнить максимально четко. Следившие за действиями участников судьи оценивали работу с инструментами и умение действовать в экстренной ситуации.

Помимо практических заданий бригадам необходимо было ответить на несколько тестовых вопросов по лапароскопической аппендэктомии. По итогам этих конкурсов из 34 команд лишь 20 были допущены к участию в финальном этапе, в том числе 2 команды Саратовского мединститута.

Помимо практических заданий бригадам необходимо было ответить на несколько тестовых вопросов по лапароскопической аппендэктомии.

По итогам этих конкурсов из 34 команд лишь 20 были допущены к участию в финальном этапе, в том числе 2 команды Саратовского мединститута.

II этап олимпиады оказался не менее интересным. За 30 минут участникам предстояло смоделировать операцию по наложению межкисечного анастомоза по типу «бок в бок» на биоматериале. Конкурс проходил в операционной Wet-Lab, а олимпийцы выполняли задания на эндовидеохирургических стойках. Все 20

команд-финалистов показали себя наилучшим образом, подтвердив свои мануальные навыки блестящей теоретической подготовкой.

По итогам этого сложнейшего конкурса команда Саратовского ГМУ в составе С. Ефремовой и Т. Мечевой (5-й курс, педиатрический ф-т) заняла II место. III место было присуждено также команде из Саратова (Т. Рябовой и М. Нарыжной, 6-й курс, лечебный ф-т). Победу в олимпиаде одержала команда НижГМА.

В рамках олимпиады также состоялся эндоскопический конкурс. Будущим хирургам предстояло при помощи гастроскопа обнаружить полипы, а затем провести полипэктомию петлей, не повредив при этом окружающие ткани. Обязательным условием данного конкурса было участие хотя бы одного ординатора или аспиранта. Возле каждой бригады находился куратор, который давал ценные советы по выполнению задания. Не многие команды справились с этим конкурсом, но невероятно ценный опыт получили абсолютно все.

**С. ЕФРЕМОВА,**  
 староста СНК кафедры оперативной хирургии и топографической анатомии

## X Международный симпозиум клинической и прикладной анатомии (ISCAA)

В сентябре на кафедре оперативной хирургии и топографической анатомии лечебного факультета Первого Московского государственного медицинского университета им. И.М. Сеченова прошел X Международный симпозиум клинической и прикладной анатомии (ISCAA–2018). В симпозиуме приняли участие более 200 делегатов из 23 стран Европы, Азии и Америки.

Данный форум позволил участникам поделиться своими знаниями с широкой аудиторией анатомов, хирургов, специалистов других клинических и фундаментальных медицинских наук, а также с аспирантами и студентами. Основной целью симпозиума стало расширение и укрепление научного сотрудничества и взаимодействия между специалистами в области клинической и прикладной анатомии и хирургии. Ключевыми научными темами заседания стали клиническая и прикладная анатомия, общая хирургия, пластическая хирургия, нейрохирургия, травматология и ортопедия, новые технологии в анатомии и хирургии, тканевая инженерия и регенеративная медицина, анатомия живого человека, успехи в преподавании морфологических наук. В итоговом документе форума было заявлено, что необходимо повысить статус и увеличить общественное признание анатомии человека как фундаментальной медицинской науки, ее значение для медицинского образования и здравоохранения.

В ходе заседания учебно-методической комиссии по топографической анатомии и оперативной хирургии были озвучены темы для свободной дискуссии, на которой каждый участник мог высказать свое мнение и предложить инновационные идеи для развития основанной Н.И. Пироговым двуединой дисциплины. Основными темами докладов стали 260-летний юбилей ПМГМУ и 150-летие кафедры оперативной хирургии и топографической анатомии; применение рейтинговой системы оценивания знаний студентов; традиции и инновации в преподавании топографической анатомии и оперативной хирургии; клиническая анатомия китайской медицины; преподавание анатомии живого человека.

Заведующий кафедрой оперативной хирургии и топографической анатомии ПМГМУ С.С. Дыдыкин рассказал участникам о 260-летней истории университета, его лучших ученых, врачах и педагогах. Он также осветил 150-летнюю историю кафедры оперативной хирургии и топографической анатомии университета. Старейший клинический анатом, проф. И.И. Каган (Оренбург) рассказал о современных тенденциях развития клинической анатомии в XXI веке. Большую заинтересованность гостей вызвала презентация зав. кафедрой хирургии первого МГМУ П.В. Царькова о различиях в подходе анатомов и клиницистов-проктологов

к анатомическому обоснованию оперативных вмешательств в колоректальной хирургии. Завершила церемонию открытия симпозиума лекция Ф. Паулсена (Германия), представившего доклад о тенденциях преподавания анатомии и гистологии в настоящем и будущем.

Новые научные разработки ученых Саратовского государственного медицинского университета им. В.И. Разумовского на форуме представил зав. кафедрой топографической анатомии и оперативной хирургии, докт. мед. наук, проф. В.В. Алипов. В докладе профессора «Экспериментальное обоснование моделирования абсцессов различных локализаций» был обобщен экспериментальный материал по моделированию абсцессов печени, брюшной полости и мягких тканей. Проведение многолетних экспериментов по моделированию абсцессов с участием студентов-кружковцев (Д. Андреева, Г. Аванесяна, А. Мусаеляна и А. Алипова) пред-

полагает поиск и экспериментальное обоснование новых методов применения лазерных и нанотехнологий, пригодных для комбинированного хирургического лечения абсцессов. Презентация доклада вызвала большой интерес и живую дискуссию по актуальным проблемам экспериментальной хирургии. По итогам прошедшего симпозиума доклад В.В. Алипова и соавторов был признан одним из лучших и занял II место среди более чем 100 постерных презентаций.

Отдел по связям с общественностью



## Памяти профессора Сергея Рудольфовича Утца...



30 сентября трагически погиб главный врач Клиники кожных и венерических заболеваний Саратовского государственного медицинского университета им. В.И. Разумовского, докт. мед. наук, проф. С.Р. Утц. Сергея Рудольфовича знали, уважали и ценили в Саратове не только как высококлассного специалиста и блестящего организатора здравоохранения, но и как видного и активного общественного деятеля.

Он был многогранным и разносторонним человеком, умеющим находить время для решения самых разных вопросов во всех сферах своей деятельности.

Являясь выпускником Саратовского медицинского института по специальности «Лечебное дело», С.Р. Утц избрал для себя весьма непростую профессию врача-дерматовенеролога. Окончив обучение в клинической ординатуре на кафедре кожных и венерических болезней, он продолжил работу на кафедре сначала в качестве лаборанта, затем старшего научного сотрудника, а после стал заведующим лабораторией фотобиологии и фотомедицины, ведущим сотрудником клинического отдела Саратовского научно-исследовательского института сельской гигиены Росздрава РФ.

В 1989 году С.Р. Утц успешно защитил диссертацию на соискание ученой степени кандидата медицинских наук по теме «Псориаз в Саратовском регионе Нижнего Поволжья», а в 1998 году докторскую диссертацию «Новые оптические методы диагностики и лазеротерапии в дерматологии» (по специальности кожные и венерические болезни и биофизика).

С февраля 2005 года Сергей Рудольфович являлся профессором кафедры кожных и венерических болезней Саратовского ГМУ, а в 2012 году он не только возглавил кафедру, но и был назначен главным врачом Клиники кожных и венерических болезней СГМУ. Под его руководством клиника значительно преобразилась: был произведен ремонт здания и всех внутренних помещений, материально-техническая база учреждения пополнилась новейшими современными аппаратами и приборами для диагностики и лечения различных кожных и дерматовенерологических заболеваний, велась активная научная работа, результаты которой успешно внедрялись в лечебную практику. Его любили все без исключения сотрудники больницы, он не оставлял без внимания ни один вопрос, связанный с возможностью повышения качества оказываемой гражданам профильной медицинской помощи, и всегда находил время для каждого, кто к нему обращался.

Но не только в основной профессии ярко проявились его кипучая энергия, энтузиазм и горячее желание служить на благо жителей Саратовской области. Проработав несколько лет

в филиале Всероссийской государственной телевизионной и радиовещательной компании ГТРК «Саратов» в качестве замдиректора-начальника службы информационных программ телевидения, Сергей Рудольфович видел и знал о нуждах и потребностях жителей Саратова. Тонкое понимание реальных проблем современного времени, взгляд изнутри на проблемы общества позволили его многогранному таланту еще ярче раскрыться в качестве заместителя Председателя Общественной палаты Саратовской области.

Сергею Рудольфовичу Утцу было 57 лет. Он уже много сделал и многого достиг, впереди была еще целая жизнь...

Сергей Рудольфович оставил яркий след в истории современного Саратова, память о нем навсегда останется в сердцах его близких, друзей, коллег, учеников и последователей – всех, кому хоть раз в жизни довелось соприкоснуться с этой уникальной личностью.

**Саратовский ГМУ им. В.И. Разумовского,**  
 Клиника кожных и венерических болезней СГМУ,  
 кафедра дерматовенерологии и косметологии

## Стажировка в Южной Корее


Ассистент кафедры нервных болезней Саратовского ГМУ им. В.И. Разумовского, врач-невролог ГКБ №9 Н.В. Шуковский принял участие в «Корейско-Российской Программе медицинской подготовки 2018», финансируемой Корейским институтом развития здравоохранения (Korean Health Industry Development Institute (KHIDI)). Программа подразумевала семинедельную стажировку в ведущих клиниках на территории Республики Корея. В программе участвовали 14 врачей из различных городов Российской Федерации (Астрахани, Иркутска, Калининграда, Краснодар, Москвы, Саратова, Санкт-Петербурга, Тюмени). Саратовскую область представляли два делегата: Е. Леванова (Саратовская городская областная клиническая больница) и Н. Шуковский.

В рамках программы профессора Корейского института развития здравоохранения (KHIDI) и Корейского института развития кадровых ресурсов в сфере здравоохранения (Korean Human Resource Development for Health&Welfare (KOH)) прочитали участ-

никам курс лекций о системе организации здравоохранения, истории и культуре своей страны.

Н.В. Шуковский проходил стажировку по неврологии и реабилитационной медицине на базе регионального медицинского центра «Янсан» Пусанского Национального Университета (Pusan National University Yangsan Hospital). Центр начал свою работу в конце 2008 г., а в 2010 г. получил престижную международную аккредитацию JCI (Joint Commission International, США), подтверждающую самый высокий уровень медицинских услуг. В своем составе центр имеет специализированные клиники: неотложной помощи, диа-

гностико-профилактическая, кардиологическая, неврологическая и нейрохирургическая, центр сахарного диабета, мини-инвазивных эндоскопических операций, реабилитационная, трансплантационная. Ежедневно учреждение обслуживает примерно 1100 стационарных и около 400 амбулаторных больных.



В рамках программы представитель Саратовского ГМУ прошел стажировку по направлениям «цереброваскулярная патология», «нейрореабилитация пациентов с поражением головного и спинного мозга различного генеза», а также принял участие в работе национального конгресса Корейского общества нейрореабилитации, прошедшего 15 сентября в Сеуле, где успешно освоил курс «Транскраниальная магнитная стимуляция головного мозга».

За время стажировки были установлены профессиональные связи и коммуникации с ведущими специалистами подразделений в области реабилитационной медицины и неврологии. Полученные новейшие данные в сфере диагностики и лечения неврологических заболеваний однозначно будут использованы для повышения качества оказания медицинской квалифицированной помощи неврологическим больным Саратовской области, повышения качества преподавания дисциплины в СГМУ и в дальнейшей научно-исследовательской работе кафедры.

Кафедра нервных болезней

## Доска Почета Октябрьского района

В сквере напротив СОШ №95 прошла ежегодная торжественная церемония открытия Галереи достижений Октябрьского района города Саратова «От успехов в школе – к успехам в жизни».

Почетными гостями церемонии стали глава администрации Октябрьского района МО «Город Саратов» И.А. Молчанов, представи-

тели образовательных учреждений района, в том числе проректор по общественным связям и воспитательной работе Саратовского государственного медицинского университета им. В.И. Разумовского В.С. Лойко.

На почетной церемонии чествовали лучших школьников и студентов, отличившихся особыми успехами в учебе, науке, творчестве, общественной жизни и спорте – в этом году ими стали 24 человека.

От Саратовского государственного университета в Галерею Почета были занесены студентка 4-го курса лечебного факультета, зам. регионального руководителя движения «Волонтеры-медики» в СГМУ Д. Мустафаева и студентка 3-го курса специальности «Сестринское дело» Медицинского колледжа СГМУ Д. Картошкина.

Отдел по связям с общественностью



## Школа «Юный медик»

27 сентября состоялось первое в 2018-2019 учебном году занятие школы «Юный медик». Встречу провели доц. кафедры общественного здоровья и здравоохранения (с курсами правоведения и истории медицины), докт. мед. наук Г.Ю. Сазанова; канд. педагог. наук, доц. Г.М. Барашков; канд. мед. наук, доц. Н.В. Петров; зав. учебной частью, канд. мед. наук доц. Е.М. Долгова.

Н.В. Петров провел экскурс в историю медицины, познакомил ребят с задачами истории медицины как науки, рассказал о значении данной дисциплины для практической деятельности медицинских работников, отметил основные аспекты развития медицины в первобытном обществе.

Наиболее актуальные проблемы медицинского права (организационно-правовые основы функционирования современного здравоохранения, правовая характеристика отношений, возникающих при оказании медицинской помощи, права пациентов и медицинских работников, способы и средства их защиты) школьникам осветил Г.М. Барашков.

О современном здравоохранении, его целях и задачах рассказала Г.Ю. Сазанова. Она отметила, что в настоящее время состояние здоровья населения является одним из важнейших показателей общественного развития, следовательно, особое внимание необходимо уделять изучению закономерностей его формирования, по-

вышению качества, эффективности и доступности медицинской помощи.

Е.М. Долгова продемонстрировала ребятам видеоролик, в котором были отражены исторические этапы становления кафедры, ее руководители, начиная с сентября 1923 г. по настоящее время. Кроме того, Е.М. Долгова познакомила учащихся с научными направлениями деятельности кафедры.

Центр довузовского образования «Медицинский предвузовский» выражает искреннюю благодарность коллективу кафедры общественного здоровья и здравоохранения (с курсами правоведения и истории медицины) и лично зав. кафедрой, докт. мед. наук М.В. Еругиной за успешное сотрудничество.

ЦДО «Медицинский предвузовский»



## Актуальные проблемы детской ревматологии

В конференции приняли участие ведущие московские специалисты – детские ревматологи из Научно-исследовательского института ревматологии им. В.И. Насоновой и Центральной детской клинической больницы Федерального медико-биологического агентства РФ.

В докладах, представленных зав. лабораторией ревматических заболеваний детского возраста Научно-исследовательского института ревматологии И.П. Никишиной, старшими научными сотрудниками С.О. Салугиной и М.И. Каледой, а также зав. отделением ревматологии и гематологии Центральной детской клинической больницы ФМБА С.Р. Родионовской, были доложены самые новые сведения по наиболее актуальным проблемам детской ревматологии. Они касались как вопросов своевременной и правильной диагностики таких состояний, алгоритмов обследования лихорадящего больного в практике педиатра, болезней из группы диффузных заболеваний соединительной ткани (СКВ, дерматомиозит), васкулитов (синдром Кавасаки), так и различных аспектов современной фармакотерапии. Значительная часть представленной информации посвящалась актуальным вопросам применения генно-инженерной биологической терапии в педиатрии, ее безопасности

и эффективности. Главный внештатный специалист по детской ревматологии, доц. кафедры госпитальной педиатрии СГМУ Ю.М. Спиваковский представил данные о состоянии детской ревматологической службы Саратовской области.

Участники конференции проявили неподдельный интерес к представленным до-

кладам, что подтверждалось присутствием на конференции не только представителей педиатрической общественности, но и коллег-терапевтов, занимающихся проблемами ревматологии.

В рамках программы второго дня на базе кафедры госпитальной педиатрии в Клинической больнице им. С.Р. Миро-

творцева СГМУ состоялся мастер-класс, в ходе которого сотрудники НИИР провели консультативный осмотр и разбор десяти наиболее сложных и диагностически неуточненных пациентов. Уровень представленных отчетов по больным и проведенное предварительное лечение на базе СГМУ были положительно оценены ведущими мастер-класса. Все пациенты в результате проведенного осмотра получили конкретные рекомендации, двое из них были приглашены для продолжения лечения на базах центральных федеральных лечебных учреждений. Молодые врачи и ординаторы кафедры, присутствующие на клинических разборах, получили бесценный опыт и важную информацию по представленным ревматологическим проблемам.

Прошедшие мероприятия, ставшие уже традиционными, позволяют говорить о сформировавшихся тесных дружеских связях коллективов кафедры госпитальной педиатрии и неонатологии СГМУ и НИИ ревматологии им. В.И. Насоновой, что дает надежду на продолжение данных тесных контактов в будущем.

Кафедра госпитальной педиатрии и неонатологии

